

Ganztagsschule Ritterhude • Jahnstr. 2-4 • D-27721 Ritterhude • Tel. 04292-819301

An die Eltern und Erziehungsberechtigten unserer
Schule

Ritterhude, 15.09.2021

Umstellung von Nasenabstrich- auf Spucktests

Liebe Eltern, liebe Erziehungsberechtigte unserer Schule,

ich möchte Sie hiermit darüber informieren, dass **auf vielfachen Wunsch aus der Elternschaft das Kultusministerium an allen niedersächsischen Schulen** veranlasst hat, künftig und bis auf Weiteres nicht mehr die bislang verwendeten Nasenabstrichtests, sondern sog. Spucktests zum Einsatz kommen zu lassen. Diese werden **ab der kommenden Woche** in unserer Schulen benutzt werden.

Ich weise vorsorglich darauf hin, dass keine Auswahlmöglichkeit zwischen den verschiedenen Testformen besteht.

Damit Sie und Ihr Kind sich vorab mit dem neuen Testprozedere vertraut machen können, finden Sie auf der Rückseite eine Gebrauchsanweisung sowie einen Link zu einem Video zur richtigen Anwendung für das Fabrikat.

Wichtig: Ihr Kind sollte 30 Minuten vor dem Test weder gegessen und getrunken haben! Deshalb empfehlen wir die Entnahme der Speichelprobe direkt morgens nach dem Aufstehen.



Folgender Link zeigt Ihnen die richtige Anwendung des Testkits in einem Video:

<https://www.youtube.com/watch?v=4nlfpJGzsNQ&t=129s>

Herzlichen Dank für Ihre Unterstützung!

Mit freundlichen Grüßen

gez. Sabine Grimmelikhuizen, Schulleiterin

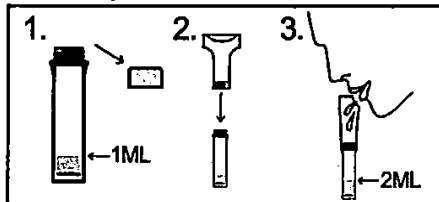
Antigen-Schnelltest zur Anwendung für Selbsttester

Bei dem Hygisun Covid-19 Antigen-Selbsttest wird zum Testen eine Speichelprobe entnommen, dies ist für den Anwender angenehmer und einfacher von der Handhabung. Das Ergebnis liegt nach 15 Minuten vor. Fällt Ihr Corona Selbsttest positiv aus, sind umgehend der Hausarzt zu kontaktieren und jegliche Kontakte zu vermeiden.

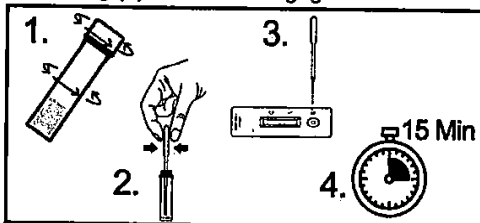
Bitte vor der Benutzung des Selbsttests die Gebrauchsanweisung befolgen. Die folgende Beschreibung der Handhabung des Selbsttests ist eine vereinfachte Darstellung der Anwendung.

Handhabung Selbsttester

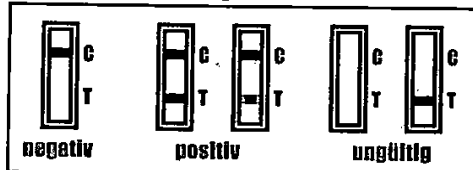
1. **Entnahme der Speichelprobe:** Der Trichter wird in das Sammelröhrchen gesteckt. Danach Räuspfern und den Speichel aus dem Rachen lösen. Im Anschluss den Trichter nah an die Lippen halten und den Speichel über den Trichter in das Sammelröhrchen fließen lassen, bis die Markierung im Sammelröhrchen erreicht ist.



2. **Testverfahren:** Entsorgen des Trichters und das Sammelröhrchen mit dem anhängenden Verschluss verschließen. Um den Speichel und die Extraktionslösung zu mischen, das Sammelröhrchen mindestens 10x kräftig schütteln. Danach wird der Deckel entfernt und mit der Einweg-Pipette die Speichelprobe entnommen. Von der Pipette werden drei Tropfen in die Vertiefung (S) der Kassette gegeben.



3. **Interpretation des Ergebnisses:** Nach 15 Minuten kann das Ergebnis abgelesen werden.



Fragen und Antworten

- Kann der Selbsttest das neuartige Covid-Antigen quantifizieren?
Der Selbsttest kann die bisher bekannten Mutationen diagnostizieren.
- Wie lange ist der Hygisun Speicheltest haltbar und bei welcher Temperatur kann er gelagert werden?
Ungeöffnet ist der Selbsttest bei einer Lagertemperatur von 2- 30 °C haltbar. Nach dem Öffnen des Folienbeutels sollte der Test sofort verwendet werden.
- Wann erhalte ich das Ergebnis?
Da es sich um einen Schnelltest handelt, kann das Ergebnis nach nur 15 Minuten abgelesen werden. Wenn das Ergebnis nach mehr als 15 Minuten abgelesen wird, kann der Test ein ungültiges oder ein falsches Testergebnis aufweisen.
- Wie wird die Probe entnommen?
Bei diesem Schnelltest wird eine Speichelprobe / Spucktest entnommen und ist daher auch geeignet für kleinere Kinder.
- Wo kann der Test entsorgt werden?
Die verwendeten Testbestandteile können in einem Plastikbeutel im Haus- bzw. Restmüll entsorgt werden.